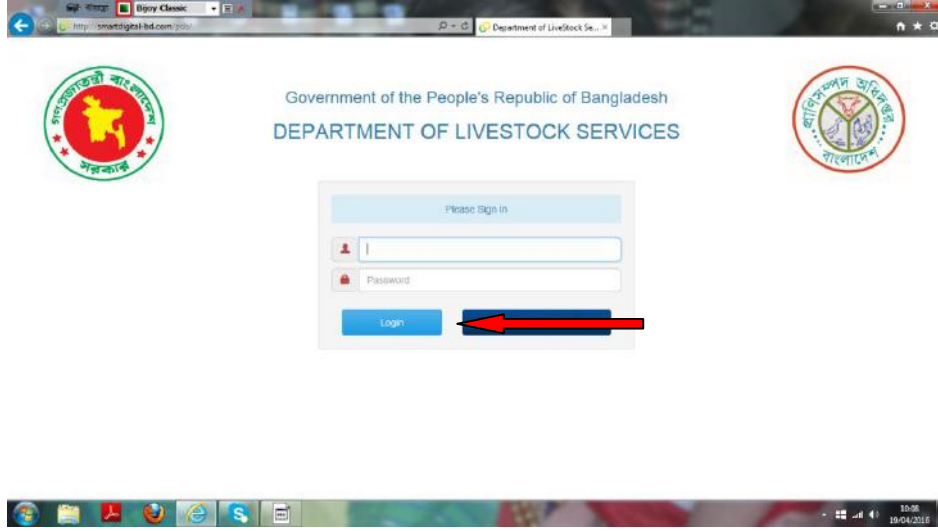


কীভাবে আপনি আপনার তথ্য প্রাণিসম্পদ অধিদপ্তরের ওয়েববেজ ডাটাবেজ সফটওয়্যারে লিপিবদ্ধ করবেন ?

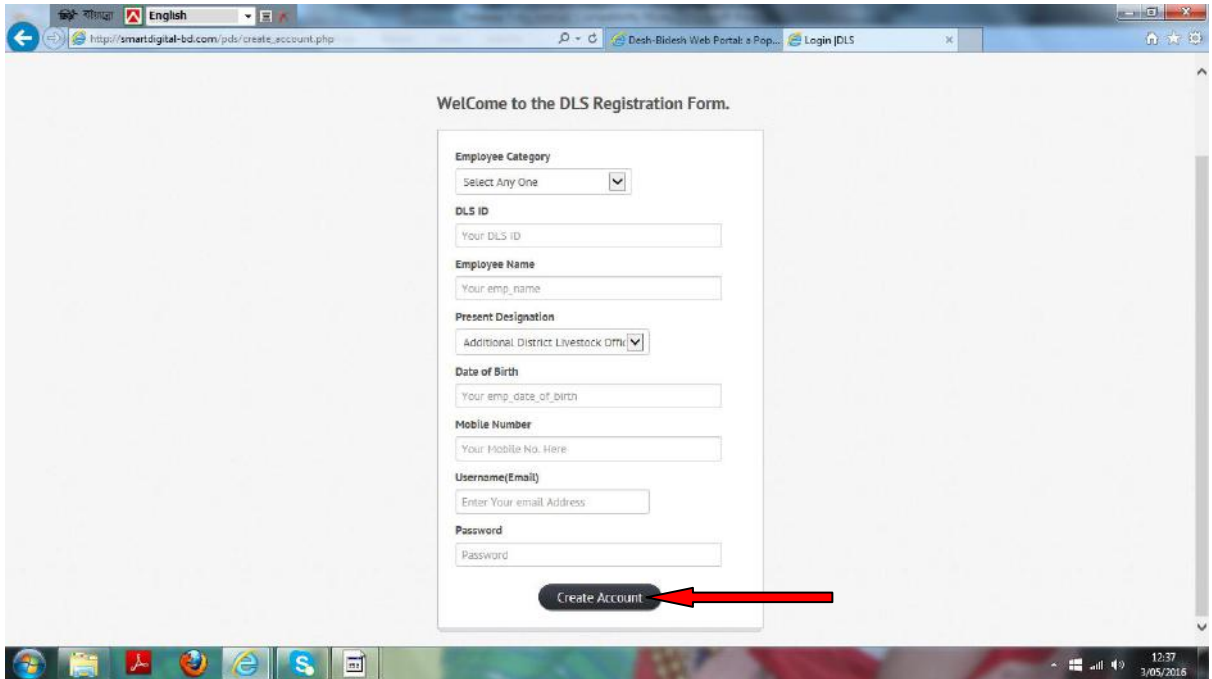
## প্রথম অংশ (রেজিস্ট্রেশন)

১। প্রথমে আপনি প্রাণিসম্পদ অধিদপ্তরের ওয়েবসাইট ([www.dls.gov.bd](http://www.dls.gov.bd)) এ যাবেন।

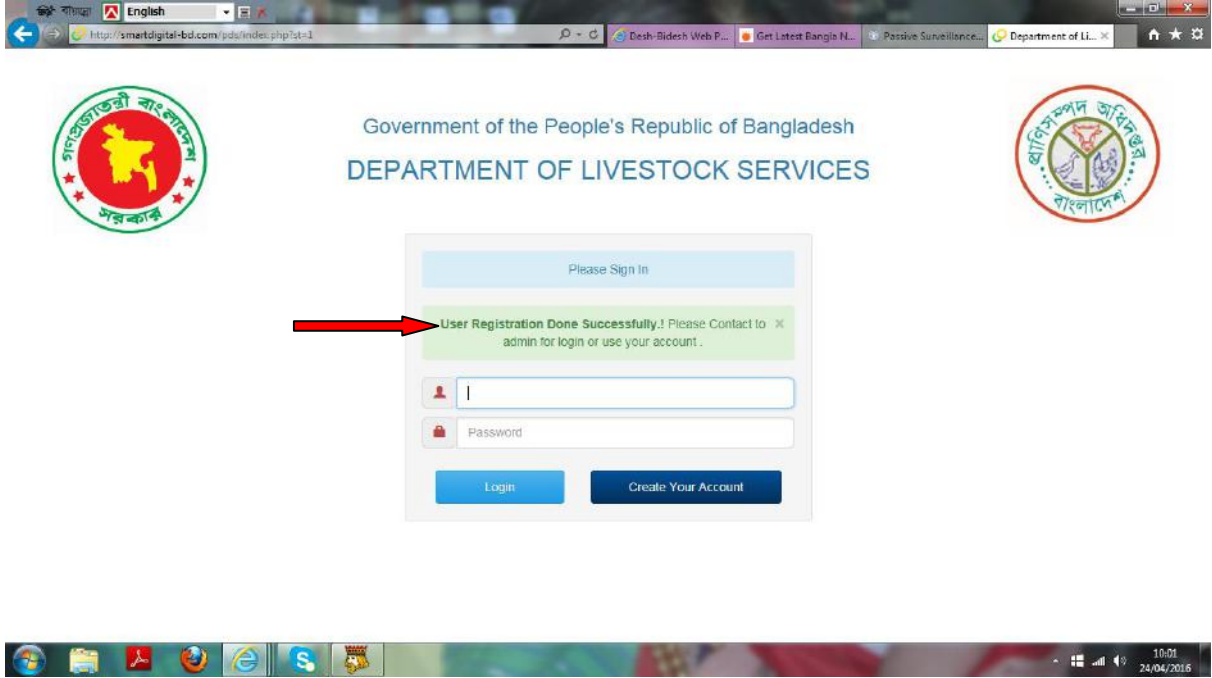
২। অধিদপ্তরের ওয়েবসাইট-এর **অফিসারদের পি ডি এস** ট্যাগে ক্লিক করবেন। নিম্নে দেয়া ছবির মত একটি পেজ ওপেন হবে।



৩। আপনি **ক্রিয়েট ইওর একাউন্ট (Create your account)** বাটনে ক্লিক করবেন। নিম্নে দেয়া ছবির মত একটি পেজ ওপেন হবে



৪। প্রয়োজনীয় তথ্য দিয়ে **ক্রিয়েট একাউন্ট (Create Account)** বাটনে ক্লিক করুন। তাহলে আপনার প্রাথমিক কাজ সম্পন্ন হবে। আপনাকে নিম্নলিখিত তথ্যটি দেখাবে।



এখানে উল্লেখ্য যে, উপরে উল্লেখিত তথ্য সমূহের মধ্যে কিছু কিছু তথ্য বাধ্যতামূলক আছে যা পূরণ না করলে ক্রিয়েট একাউন্ট কার্যক্রম সম্পন্ন করা যাবে না। বাধ্যতামূলক তথ্য সমূহের মধ্যে আছে কর্মকর্তার নাম, মোবাইল নম্বর, ইউজার নেম এবং পাসওয়ার্ড। **ইউজার নেম হিসাবে ই-মেল ব্যবহার করবেন**। যেসব তথ্য বাধ্যতামূলক সে ঘরে ক্লিক করলে চারিদিকে একটি লাল বর্ডার দেখা যাবে।

৫। আপনার দেয়া তথ্য সফটওয়্যারের সার্ভারে জমা হবে এবং সফটওয়্যার পরিচালনাকারী /এডমিন উক্ত তথ্য যাচাই করে সঠিক মনে করলে উক্ত কর্মকর্তাকে তার তথ্য এন্ট্রির সুবিধা দেবেন। প্রয়োজনে যোগাযোগ করুন:

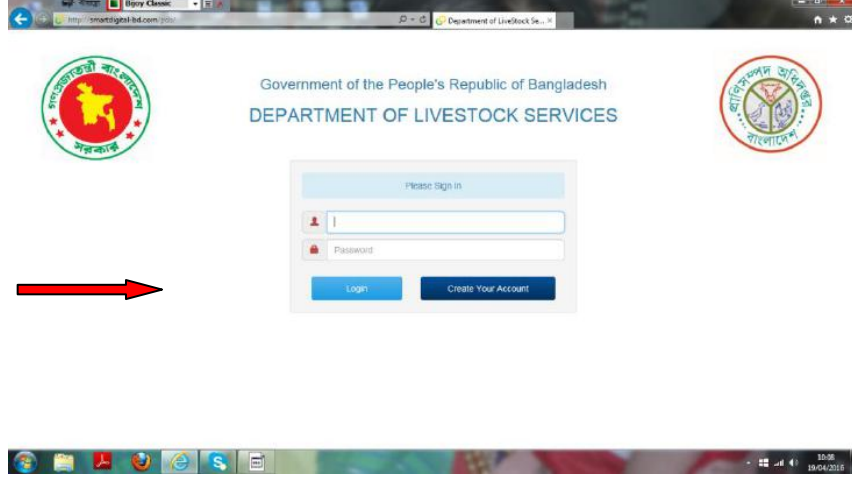
নাম	পদবী	মোবাইল
মোঃ শামীম হোসেন	উপজেলা প্রাণিসম্পদ কর্মকর্তা, ডিএলএস	০১৭১৫১৩৮৭৬৬
মোঃ সোহরাব হোসেন	অফিসার ইনচার্জ, আই সি টি শাখা, ডিএলএস	০১৭১১৪৮৯০২৩

## ২য় অংশ (ডাটা এন্ট্রি)

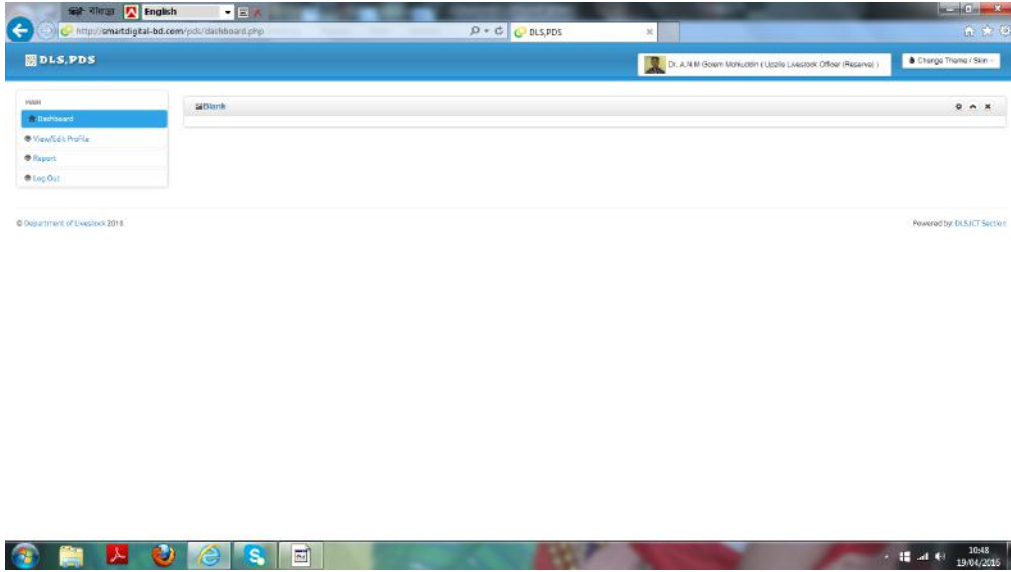
উল্লেখিত কর্মকর্তা তথ্য এন্ট্রির সুবিধা প্রাপ্ত হওয়ার পর তিনি নিম্নবর্ণিত উপায়ে তার তথ্য এন্ট্রি করবেন।

১। প্রথমে আপনি প্রাণিসম্পদ অধিদপ্তরের ওয়েবসাইট ([www.dls.gov.bd](http://www.dls.gov.bd)) এ যাবেন।

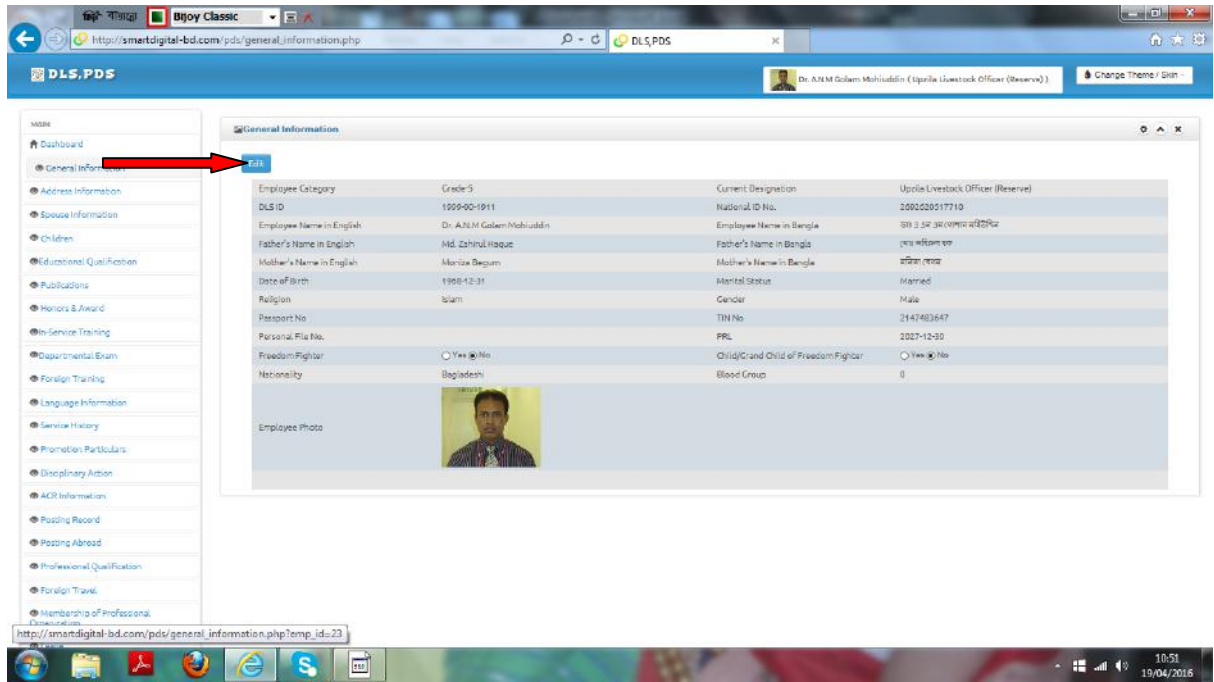
২। অধিদপ্তরের ওয়েবসাইট-এর **অফিসারদের পি ডি এস** ট্যাবে ক্লিক করবেন। নিম্নে দেয়া ছবির মত একটি পেজ ওপেন হবে।



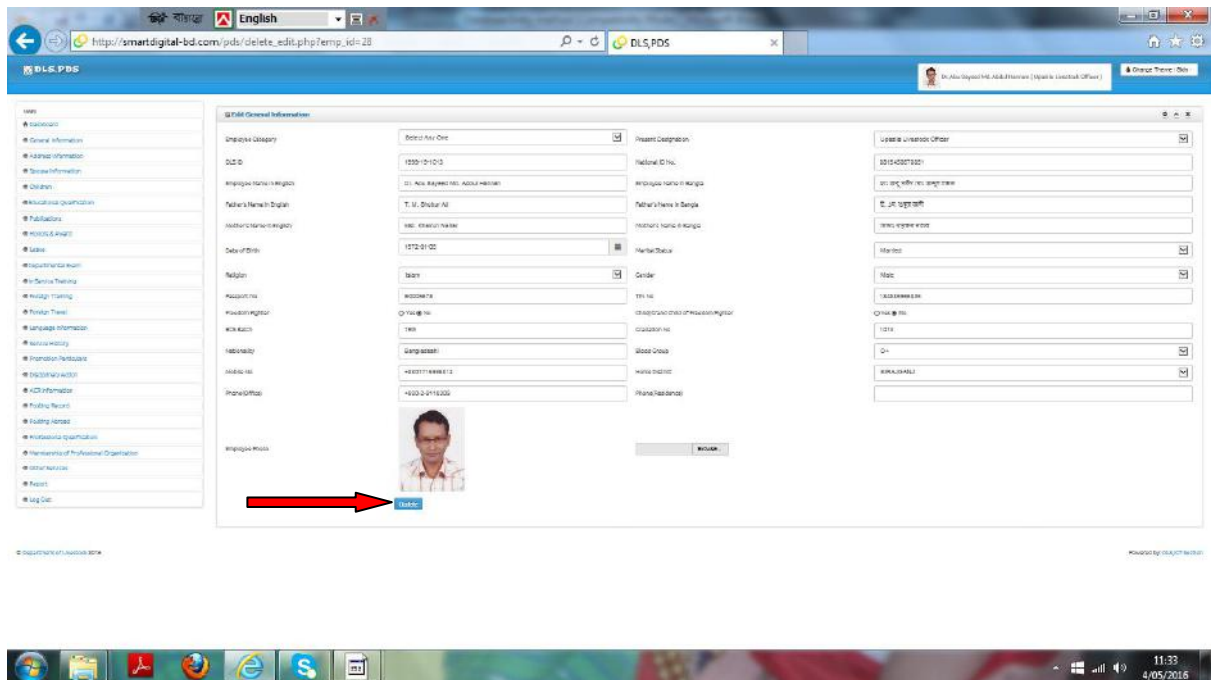
৩। আপনি ছবিতে দেখানো ইউজার নেম ও পাসওয়ার্ড স্থানে ক্রিয়েট একাউন্ট এর সময় প্রদত্ত ইউজার নেম ও পাসওয়ার্ড দিয়ে **লগইন** বাটনে ক্লিক করবেন। নিম্নে দেয়া ছবির মত একটি পেজ ওপেন হবে



৪। এরপর উক্তপেজের উপরে বামপাশে লেখা **ভিউ/এডিট প্রোফাইল(View /Edit Profile)**-এ ক্লিক করবেন। নিম্নে দেয়া ছবির মত একটি পেজ ওপেন হবে



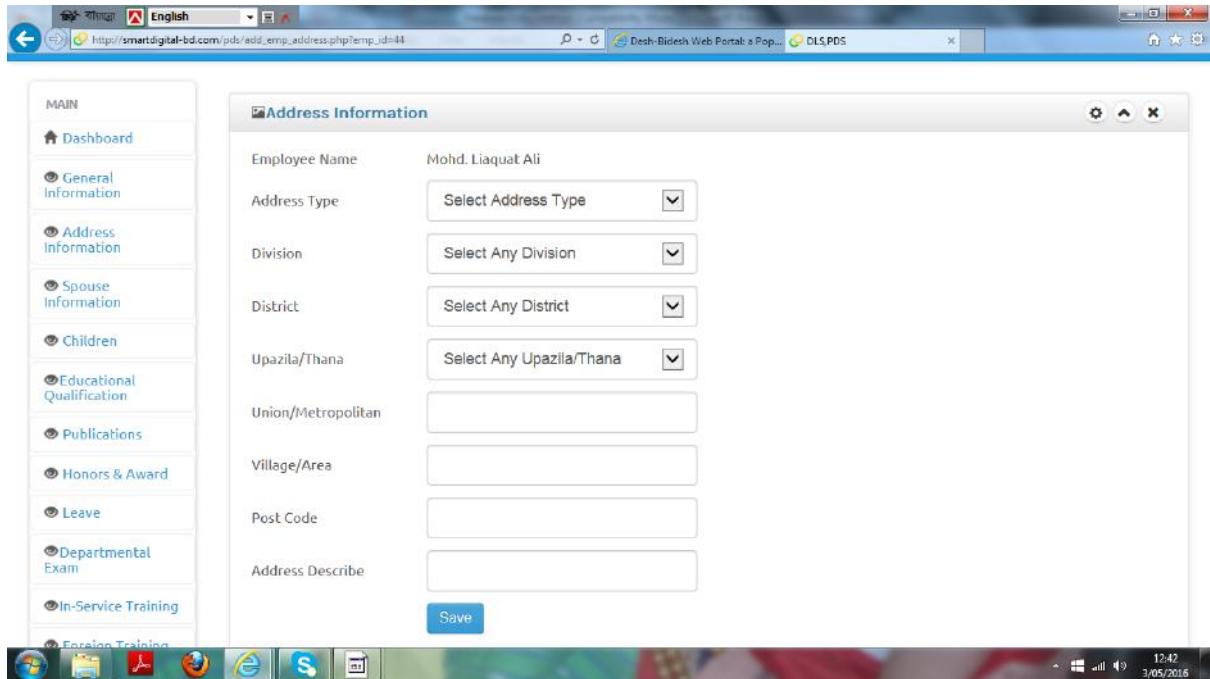
৫। এরপর আপনার জেনারেল ইনফরমেশন এডিট করার প্রয়োজন হলে উপরে সিলেক্টেড **এডিট (Edit)** বাটনে ক্লিক করলে এডিট পেজ ওপেন হবে।



৬। এডিট করা হয়ে গেলে নিচে **সেভ (Save)** বাটনে ক্লিক করলেই আপনার দেয়া এ অংশের ডাটা সেভ হয়ে যাবে। এই অংশে ছবি আপলোড করার জন্য এমপ্লয়ি ফটোর ডানদিকে ব্রাউজ বাটনে ক্লিক করে কম্পিউটারের সেখানে আপনার ছবির ফাইলটি আছে তা সিলেক্ট করে আপডেট বাটনে ক্লিক করলেই ছবি আপলোড হয়ে যাবে।

## ADDRESS INFORMATION

ADDRESS INFORMATION-এ প্রথমে স্থায়ী এবং একইভাবে বর্তমান ঠিকানা যোগ করতে হবে।



The screenshot shows a web browser window displaying the 'Address Information' form. The browser's address bar shows the URL: [http://smardigital-bd.com/pdb/addr\\_emp\\_address.php?emp\\_id=44](http://smardigital-bd.com/pdb/addr_emp_address.php?emp_id=44). The page title is 'Address Information'. On the left, there is a sidebar menu with the following items: MAIN, Dashboard, General Information, Address Information (selected), Spouse Information, Children, Educational Qualification, Publications, Honors & Award, Leave, Departmental Exam, In-Service Training, and Foreign Training. The main content area contains the following form fields:

Employee Name	Mohd. Liaquat Ali
Address Type	Select Address Type
Division	Select Any Division
District	Select Any District
Upazila/Thana	Select Any Upazila/Thana
Union/Metropolitan	
Village/Area	
Post Code	
Address Describe	

At the bottom of the form, there is a blue 'Save' button. The Windows taskbar at the bottom shows the time as 12:42 on 3/05/2016.

## SPOUCE INFORMATION

MAIN

- Dashboard
- General Information
- Address Information
- Spouse Information
- Children
- Educational Qualification
- Publications
- Honors & Award
- Leave
- Departmental Exam
- In-Service Training
- Foreign Training
- Foreign Travel
- Language Information
- Service History
- Promotion Particulars
- Disciplinary Action
- ACR Information

### Add Spouse Information

Employee Name: Mohd. Liaquat Ali

Spouse Name in English:

Spouse Name in Bangla:

Last Education Degree:

National ID:

Occupation:

Designation:

Mobile:

Division:

District:

Upazila:

Photo:

## CHILDREN INFORMATION

প্রত্যেক সন্তানের জন্য আলাদা আলাদাভাবে যোগ করতে হবে।

MAIN

- Dashboard
- General Information
- Address Information
- Spouse Information
- Children
- Educational Qualification
- Publications
- Honors & Award
- Leave
- Departmental Exam
- In-Service Training

### Add Children Information

Employee Name: Mohd. Liaquat Ali

Children Name in English:

Children Name in Bangla:

Education:

National ID:

Date Of Birth:

Gender:

Photo:



৫। এরপর বাম পাশের লিষ্ট থেকে ক্যাটাগরি ওয়াইজ ট্যাবে ক্লিক করে ডাটা এন্ট্রি করে সেভ করে বের যে আসতে হবে। উদাহরণ স্বরূপ আপনি এডুকেশনাল কোয়ালিটিফিকেশন এন্ড করতে চান তাহলে আপনি বাম পাশের লিষ্ট থেকে এডুকেশনাল কোয়ালিটিফিকেশন (**Educational Qualification**) বাটনে ক্লিক করবেন। এরপর এন্ড এডুকেশনাল কোয়ালিটিফিকেশন বাটনে ক্লিক করলে নিচের বক্স আসবে। সেখানে প্রয়োজনীয় তথ্য দিয়ে সেভ বাটনে ক্লিক করে বের হয়ে আসবেন। শিক্ষাগত যোগ্যতার ক্ষেত্রে শেষ শিক্ষাগত যোগ্যতা দিয়ে শুরু করতে হবে। এভাবে সকল ক্যাটাগরি পূরণ করতে হবে।

The screenshot shows the 'Add Education Information' form in the DLS, PDS system. The form is for Mohd. Liaquat Ali (Upazila Livestock Officer). The form fields are:

- Employee: Mohd. Liaquat Ali
- Institute Name:
- Subjects/Groups:
- Certificate Name: PhD (dropdown menu)
- Passing Year:  (with a calendar icon)
- Result:

A 'Save' button is located at the bottom of the form. A red arrow points to the 'Educational Qualification' menu item in the left sidebar.

PUBLICATION প্রত্যেক পাবলিকেশনের জন্য আলাদা আলাদাভাবে যোগ করতে হবে।

The screenshot shows the 'Add Publication' form in the DLS, PDS system. The form is for Mohd. Liaquat Ali. The form fields are:

- Employee Name: Mohd. Liaquat Ali
- Title of Publication:
- Author(s):
- Journal/Publisher:
- Publication Volume:
- Publishing Year:  (with a calendar icon)

A 'Save' button is located at the bottom of the form.

## HONORS & AWARD

The screenshot shows a web browser window with the URL [http://smardigital-bd.com/pds/add\\_award.php?Temp\\_id=44](http://smardigital-bd.com/pds/add_award.php?Temp_id=44). The page header includes the DLS.PDS logo and the user's name, Mohd. Liaquat Ali (Upazila Livestock Officer). A sidebar on the left lists navigation options: Dashboard, General Information, Address Information, Spouse Information, Children, Educational Qualification, Publications, Honors & Award, Leave, and Departmental. The main content area is titled 'Add Award Information' and contains the following fields:

- Employee Name: Mohd. Liaquat Ali
- Title of Award:
- Ground:
- Awarded By:
- Award Date:  (with a calendar icon)

A 'Save' button is located at the bottom of the form. The system tray at the bottom right shows the time as 12:45 on 3/05/2016.

LOCAL TRAINING প্রত্যেক প্রশিক্ষণের জন্য আলাদা আলাদাভাবে যোগ করতে হবে।

The screenshot shows a web browser window with the URL [http://smardigital-bd.com/pds/add\\_in\\_service.php?Temp\\_id=44](http://smardigital-bd.com/pds/add_in_service.php?Temp_id=44). The page header includes the DLS.PDS logo and the user's name, Mohd. Liaquat Ali. A sidebar on the left lists navigation options: Dashboard, General Information, Address Information, Spouse Information, Children, Educational Qualification, Publications, Honors & Award, Leave, Departmental Exam, In-Service Training, and Foreign Training. The main content area is titled 'In-Service Training' and contains the following fields:

- Employee Name: Mohd. Liaquat Ali
- Training Title:
- Training Type:
- Start Date:  (with a calendar icon)
- End Date:  (with a calendar icon)
- Institution with Address:
- Sponsor:
- Purpose:

A 'Save' button is located at the bottom of the form. The system tray at the bottom right shows the time as 12:46 on 3/05/2016.



# FOREIGN TRAINING

MAIN

- Dashboard
- General Information
- Address Information
- Spouse Information
- Children
- Educational Qualification
- Publications
- Honors & Award
- Leave
- Departmental Exam
- In-Service Training
- Foreign Training
- Foreign Travel
- Language Information
- Service History
- Promotion Particulars
- Disciplinary Action

### Add Foreign Training

Employee Name: Mohd. Liaquat Ali

Training Title:

Training Type:

Institute Name:

Country:

Start Date:

End Date:

Subject/Major:

Sponsor:

Purpose:

# FOREIGN TRAVEL

### Add Foreign Travel

Employee Name: Mohd. Liaquat Ali

Country:

Purpose:

Start Date:

End Date:

DEPARTMENTAL EXAM প্রত্যেক পরীক্ষার জন্য আলাদা আলাদাভাবে যোগ করতে হবে।

The screenshot shows a web browser window with the URL [https://smardigital-bd.com/pds/add\\_departmental\\_exam.php?temp\\_id=44](https://smardigital-bd.com/pds/add_departmental_exam.php?temp_id=44). The page title is "Add Departmental Exam". On the left, there is a sidebar menu with options: Dashboard, General Information, Address Information, Spouse Information, Children, Educational Qualification, Publications, and Honors & Award. The main content area contains the following form fields:

Employee	Mohd. Liaquat Ali
Name of Exam	<input type="text"/>
Subject	<input type="text"/>
Result	Passed <input type="button" value="v"/>
Roll No	<input type="text"/>
Gazetted No	<input type="text"/>
Gazetted Date	<input type="text"/> <input type="button" value="calendar"/>

At the bottom of the form is a blue "Save" button.

LANGUAGE প্রত্যেক ভাষার জন্য আলাদা আলাদাভাবে যোগ করতে হবে।

The screenshot shows a web browser window with the URL [https://smardigital-bd.com/pds/add\\_lang.php?temp\\_id=44](https://smardigital-bd.com/pds/add_lang.php?temp_id=44). The page title is "Add Language". At the top, there is a user profile banner for Mohd. Liaquat Ali (Upazila Livestock Officer). On the left, there is a sidebar menu with options: Dashboard, General Information, Address Information, Spouse Information, and Children. The main content area contains the following form fields:

Employee	Mohd. Liaquat Ali
Language Name	<input type="text"/>
Language Reading	Excellent <input type="button" value="v"/>
Language Writing	Excellent <input type="button" value="v"/>
Language Speaking	Excellent <input type="button" value="v"/>

At the bottom of the form is a blue "Save" button.

## INSERVICE HISTORY

The screenshot shows a web browser window with the URL [http://smardigital-bd.com/pds/delete\\_edit\\_service\\_hist.php/temp\\_seht\\_id=15](http://smardigital-bd.com/pds/delete_edit_service_hist.php/temp_seht_id=15). The page title is "Edit Service History". On the left, there is a sidebar menu with the following items: Dashboard, General Information, Address Information, Spouse Information, Children, Educational Qualification, Publications, Honors & Award, Leave, Departmental Exam, In-Service Training, Foreign Training, Foreign Travel, Language Information, Service History, Promotion Particulars, and Disciplinary Action. The main content area contains the following form fields:

Employee Name	Mohd. Liaquat Ali
Present Designation	Upazila Livestock Officer
First Joining Date	1999-10-24
Gazetted Date	1999-10-24
Encadrement Date	1999-10-24
Confirmation Date	1999-10-24
Joining Date at Present Post	2009-12-02
Joining Date at Present Place	2013-11-20
Attachment/Deputation	Attachment
Personal File No	

At the bottom of the form, there are two buttons: "Update" and "Delete". The Windows taskbar at the bottom shows the time as 12:51 on 3/05/2016.

## PROMOTION

The screenshot shows a web browser window with the URL [http://smardigital-bd.com/pds/add\\_promo\\_record.php/temp\\_id=44](http://smardigital-bd.com/pds/add_promo_record.php/temp_id=44). The page title is "Add Promotion Record". On the left, there is a sidebar menu with the following items: Dashboard, General Information, Address Information, Spouse Information, Children, and Educational Qualification. The main content area contains the following form fields:

Employee Name	Mohd. Liaquat Ali
Promotion Date	
Promoted Grade	
Promoted Pay Scale	
Promotion Nature	

At the bottom of the form, there is a "Save" button. The Windows taskbar at the bottom shows the time as 12:52 on 3/05/2016.

## DISCIPLINARY ACTION

The screenshot shows a web browser window with the URL [http://smartdigital-bd.com/pds/add\\_disciplinary.php?emp\\_id=44](http://smartdigital-bd.com/pds/add_disciplinary.php?emp_id=44). The page features a blue header and a sidebar on the left with navigation links: Dashboard, General Information, Address Information, Spouse Information, Children, and Educational Qualification. The main content area is titled 'Add Disciplinary' and contains the following form fields:

Employee Name	Mohd. Liaquat Ali
Disciplinary Punishment Type	<input type="text"/>
Disciplinary Punishment Date	<input type="text"/>
Disciplinary Withdrawal Date	<input type="text"/>

A blue 'Save' button is located at the bottom of the form.

## POSTING

The screenshot shows a web browser window with the URL [http://smartdigital-bd.com/pds/emp\\_posting\\_record\\_add.php?emp\\_id=44](http://smartdigital-bd.com/pds/emp_posting_record_add.php?emp_id=44). The page features a blue header and a sidebar on the left with navigation links: Dashboard, General Information, Address Information, Spouse Information, Children, Educational Qualification, Publications, Honors & Award, Leave, Departmental Exam, and In-Service Training. The main content area is titled 'Add Posting Information' and contains the following form fields:

Employee Name	Mohd. Liaquat Ali
Present Designation	<input type="text" value="Programmer"/>
Type of Posting	<input type="text" value="Regular"/>
Place of Posting	<input type="text"/>
Start Date	<input type="text"/>
Pay Scale	<input type="text"/>
Basic Pay	<input type="text"/>
Remark	<input type="text"/>

A blue 'Save' button is located at the bottom of the form.

## POSTING ABROAD

The screenshot shows a web browser window with the URL [http://smartdigital-bd.com/pds/add\\_posting\\_abroad.php?Temp\\_id=44](http://smartdigital-bd.com/pds/add_posting_abroad.php?Temp_id=44). The page header includes the DLS, PDS logo and the user's name, Mohd. Liaquat Ali (Upazila Livestock Officer). A sidebar on the left lists navigation options: Dashboard, General Information, Address Information, Spouse Information, Children, Educational Qualification, Publications, Honors & Award, Leave, and Departmental. The main content area is titled 'Posting Abroad' and contains the following fields:

- Employee: Mohd. Liaquat Ali
- Posting Country Name:
- Organization:
- Address Posting Abroad:
- Abroad Post Name:
- Abroad Service start Date:  (with a calendar icon)
- Abroad From return Date:  (with a calendar icon)

A 'Save' button is located at the bottom of the form.

## LEAVE

The screenshot shows a web browser window with the URL [http://smartdigital-bd.com/pds/add\\_leave.php?Temp\\_id=44](http://smartdigital-bd.com/pds/add_leave.php?Temp_id=44). The page header includes the DLS, PDS logo and the user's name, Mohd. Liaquat Ali. A sidebar on the left lists navigation options: Dashboard, General Information, Address Information, Spouse Information, Children, Educational Qualification, and Publications. The main content area is titled 'Add Leave' and contains the following fields:

- Employee Name: Mohd. Liaquat Ali
- Leave Type:
- Leave From Date:  (with a calendar icon)
- Leave To Date:  (with a calendar icon)

A 'Save' button is located at the bottom of the form.

## MEMBER

The screenshot shows a web browser window with the URL [http://smardigital-bd.com/pds/add\\_membership\\_org.php?temp\\_id=44](http://smardigital-bd.com/pds/add_membership_org.php?temp_id=44). The page header includes the DLS.PDS logo and a user profile for Mohd. Liaquat Ali (Upazila Livestock Officer). A left sidebar contains navigation links: Dashboard, General Information, Address Information, Spouse Information, and Children. The main content area is titled 'Add Organization' and contains the following form fields:

- Employee: Mohd. Liaquat Ali
- Name of Organization:
- Type of Member: Life (dropdown menu)
- Save button

The Windows taskbar at the bottom shows the date as 3/05/2016 and the time as 12:56.

## OTHER SERVICE HISTORY

The screenshot shows a web browser window with the URL [http://smardigital-bd.com/pds/add\\_other\\_service.php?temp\\_id=44](http://smardigital-bd.com/pds/add_other_service.php?temp_id=44). The page header is identical to the previous screenshot. The left sidebar includes an additional link: Educational Qualification. The main content area is titled 'Add Other Services' and contains the following form fields:

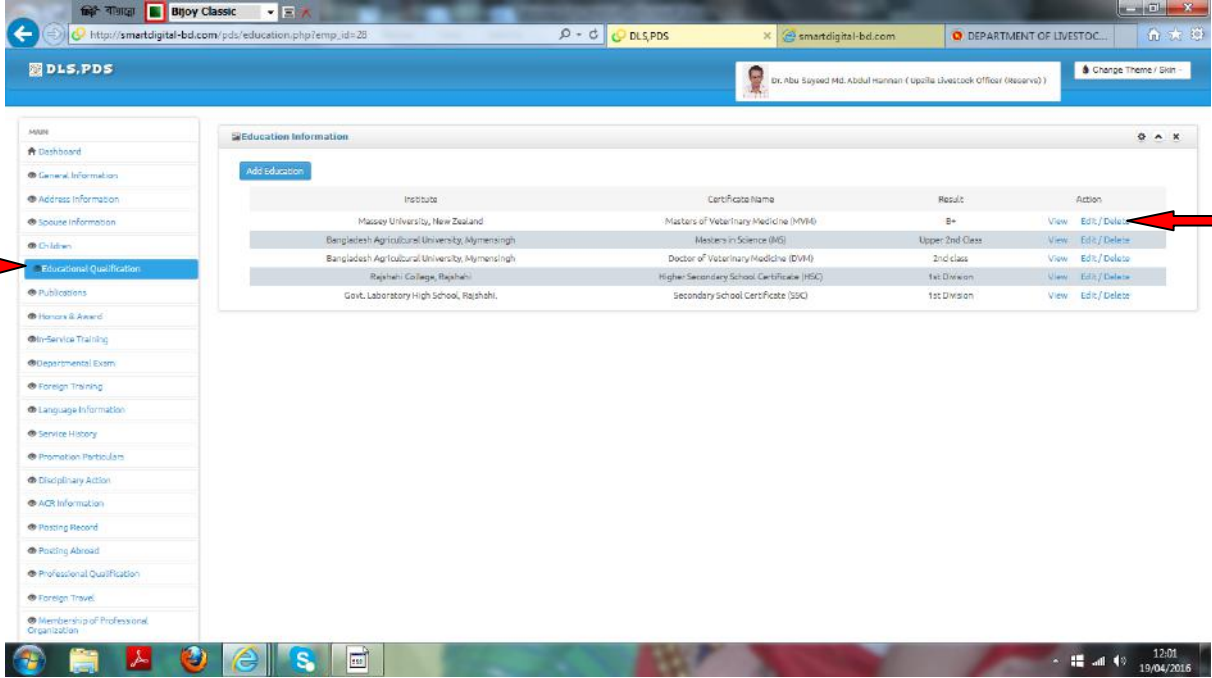
- Employee: Mohd. Liaquat Ali
- Other Service Employer:
- Type of Service:
- Name of Post:
- Place of Posting:
- Other Service start Date:  (with calendar icon)
- Other Service End Date:  (with calendar icon)
- Save button

The Windows taskbar at the bottom shows the date as 3/05/2016 and the time as 12:57.



## ৩য় অংশ (ডাটা এডিট)

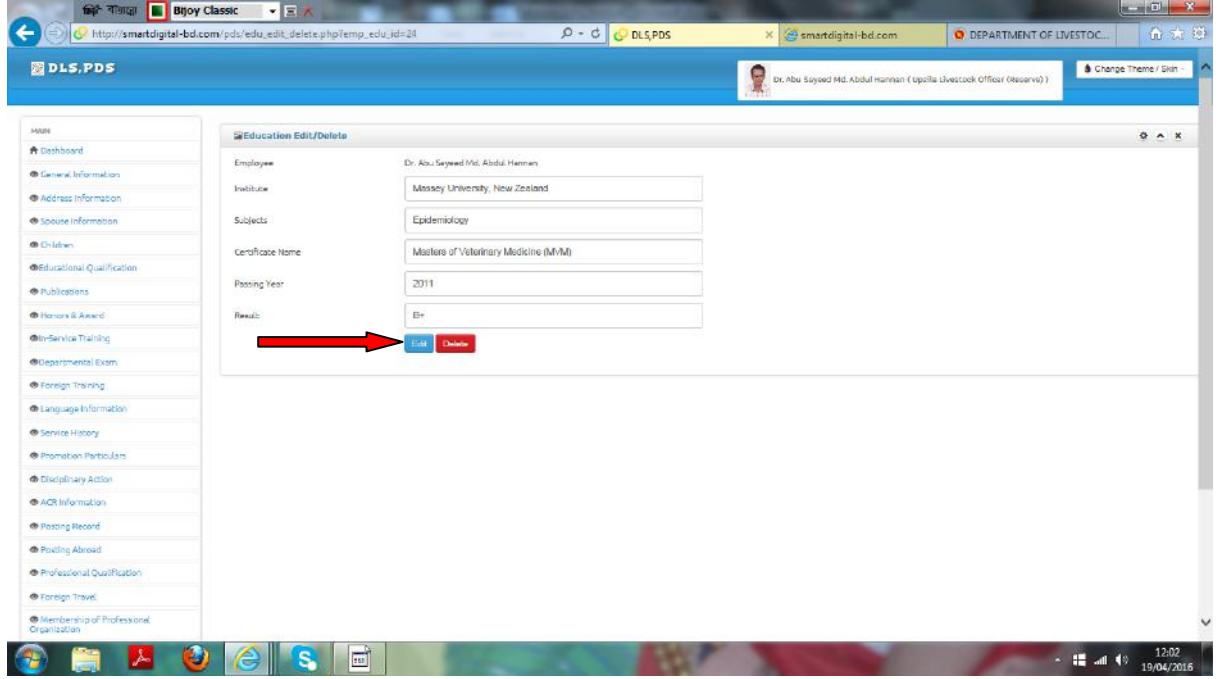
৬। কোন ক্যাটগরি / ফিল্ড এন্ট্রি করার পর সেটি আবার এডিট বা ডিলিট করার প্রয়োজন হলে সংশ্লিষ্ট ক্যাটগরি / ফিল্ড - এ ক্লিক করতে হবে। ক্লিক করলে সেই ক্যাটগরির ডাটা দেখাবে এবং একদম ডানে এডিট/ডিলিট লেখা দেখাবে।



The screenshot shows the 'Education Information' section of the DLS, PDS web application. The 'Educational Qualification' menu item is highlighted with a red arrow. The table below lists the user's educational qualifications with columns for Institute, Certificate Name, Result, and Action. The 'Action' column contains 'View', 'Edit', and 'Delete' links for each entry.

Institute	Certificate Name	Result	Action
Massey University, New Zealand	Masters of Veterinary Medicine (MVM)	B+	View Edit Delete
Bangladesh Agricultural University, Mymensingh	Masters in Science (MS)	Upper 2nd Class	View Edit Delete
Bangladesh Agricultural University, Mymensingh	Doctor of Veterinary Medicine (DVM)	2nd class	View Edit Delete
Rajshahi College, Rajshahi	Higher Secondary School Certificate (HSC)	1st Division	View Edit Delete
Govt. Laboratory High School, Rajshahi	Secondary School Certificate (SSC)	1st Division	View Edit Delete

এডিট/ডিলিট - এ ক্লিক করে প্রয়োজনীয় এডিট সম্পন্ন করে আপডেটেড বাটনে অথবা কোন কিছু ডিলিট করার প্রয়োজন হলে ডিলিট বাটনে ক্লিক করতে হবে।



ডাটাবেজ সংক্রান্ত যে কোন সমস্যায় দ্বিধা না করে সরাসরি যোগাযোগ করুন-

নাম	পদবী	মোবাইল
মোঃ শামীম হোসেন	উপজেলা প্রাণিসম্পদ কর্মকর্তা, ডিএলএস	০১৭১৫১৩৮৭৬৬
মোঃ সোহরাব হোসেন	অফিসার ইনচার্জ, আই সি টি শাখা, ডিএলএস	০১৭১১৪৮৯০২৩